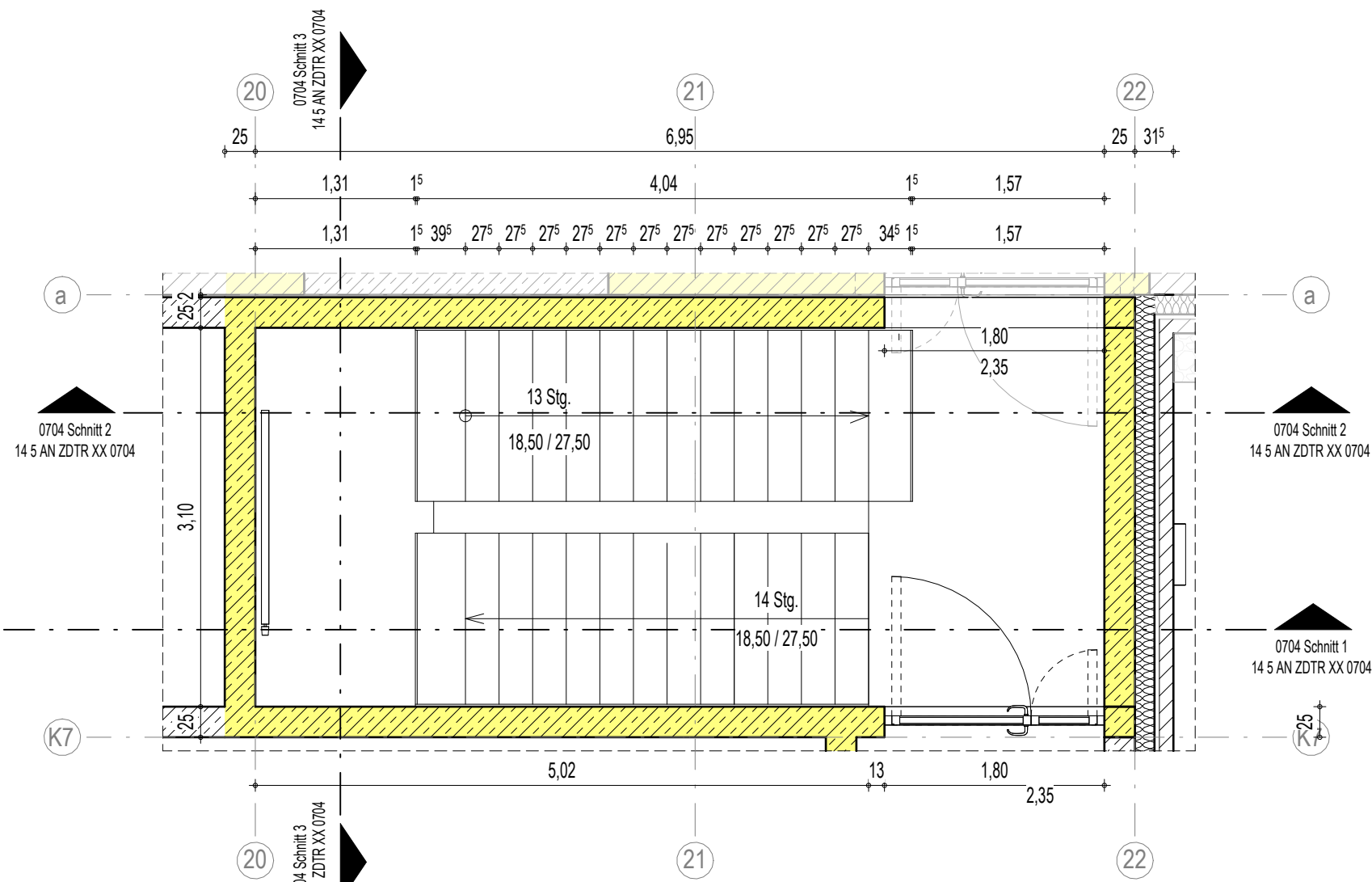


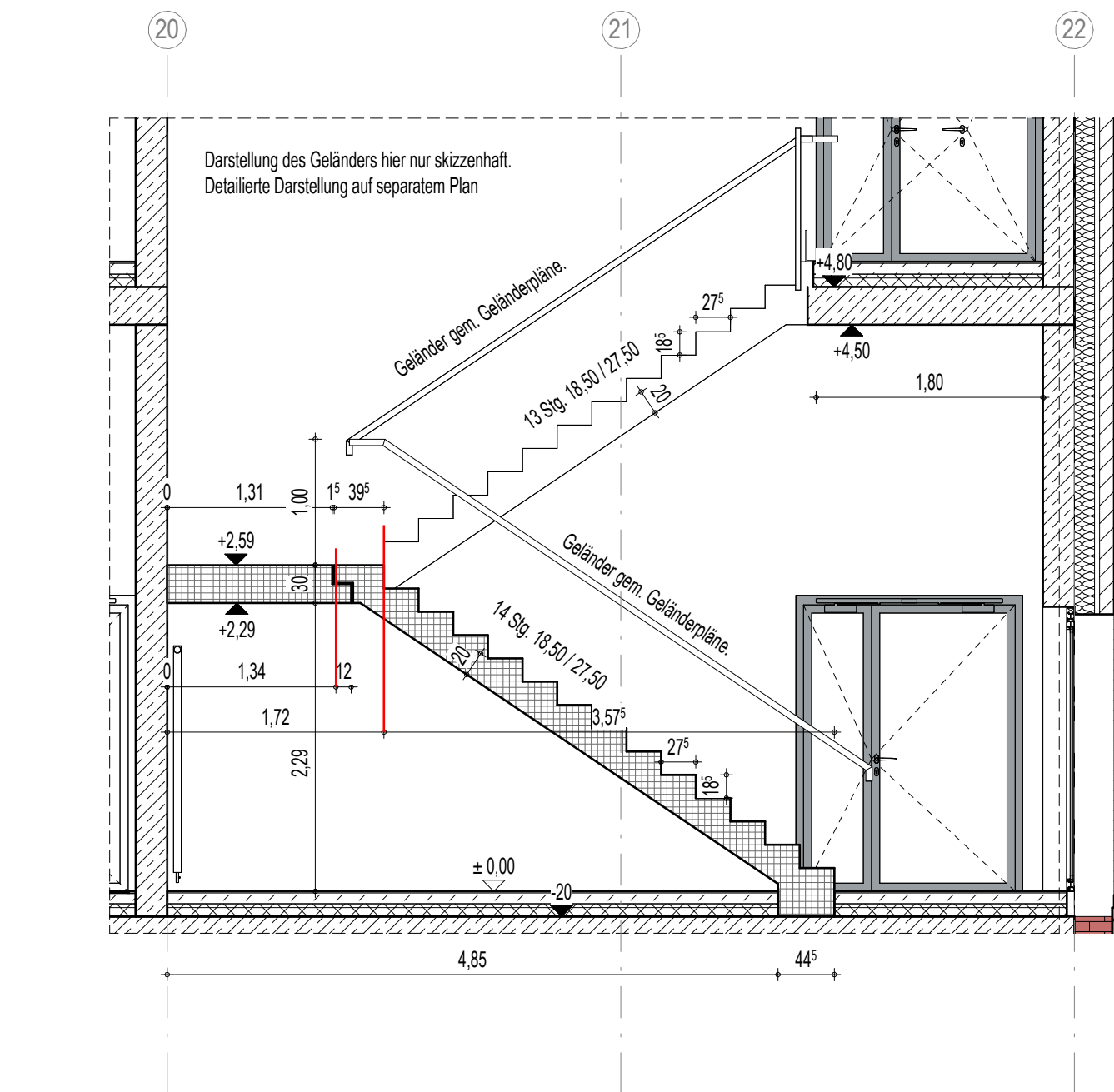
0704 Treppe 4.1 Erdgeschoss



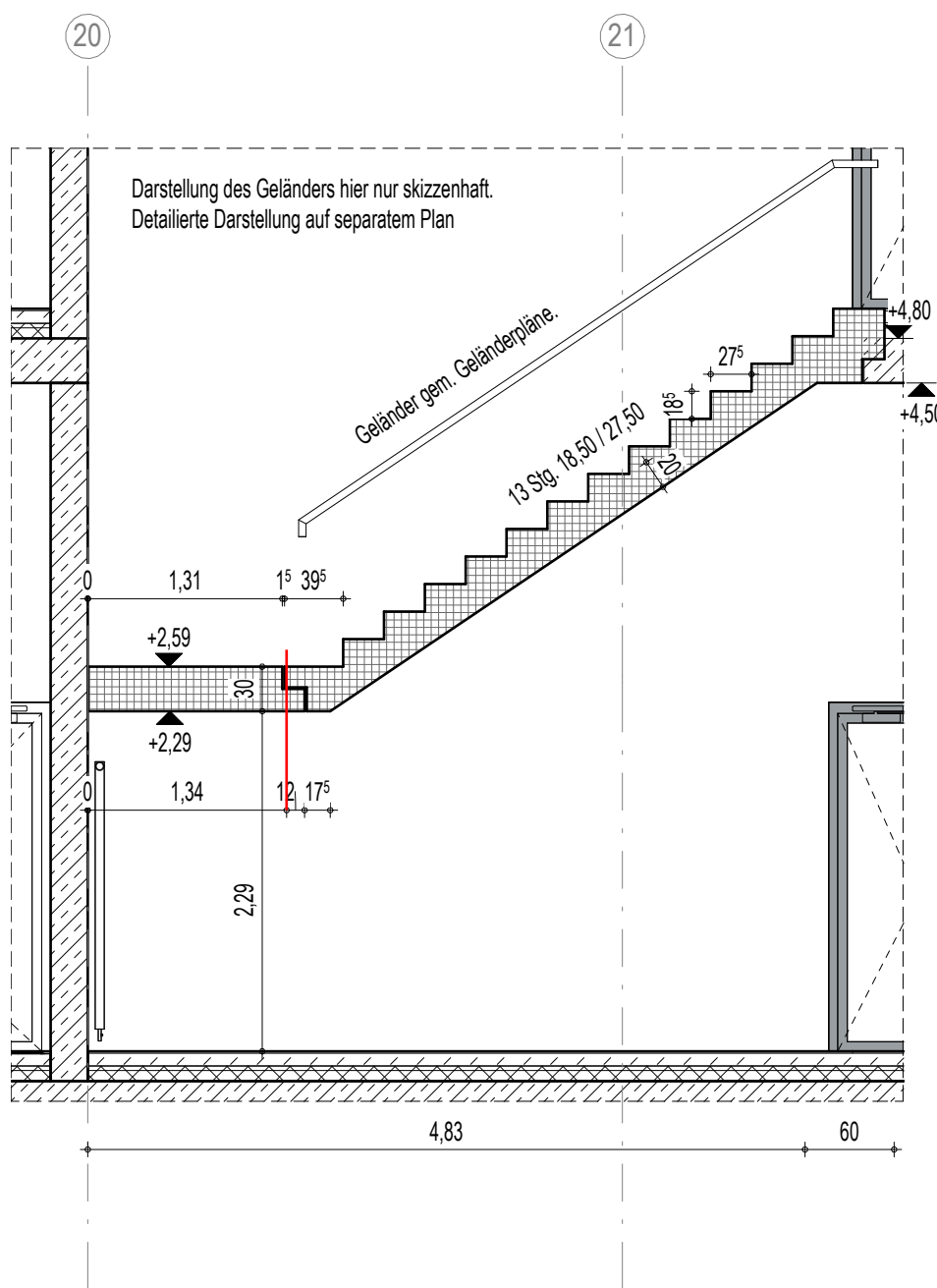
0704 Treppe 4.1 Obergeschoss

LEGENDE	
	Stahlbeton
	WU-Beton
	Stb-Fertigel
	Kalksandstein-Mauerwerk
	Stahl
	Dämmung fest / geschäumt
	Dämmung weich / Faserdämmung
	Trockenbauwand
	Holz
	Abdichtung
	Kennzeichnung fremder Planung
	gas- und nebelgefährdeter Zone
	Höhenangabe Fertigkonstruktion (Grundriss / Schnitt)
	Höhenangabe Rohbaukonstruktion (Grundriss / Schnitt)
	Trennwand feuerhemmend EI 30
	Brandwand hochfeuerhemmend EI 60
	Brandwand / Gebäudeschutzwand EI 90
	Wandoberflächen Schlitzbeton, Qualität SB-2
	Randstreifen Kies
	ausgelegter begehbare Bereich
	Dachbegrenzung
	Aufstellfläche PV-Anlage
	Möblierung nach Angaben AG vom 01.07.2024 als Platzhalter
	Rutschfestigkeit in nicht festgelegten Räumen mindestens R9
	blau: Haupt-Regenwasserablauf orange: Notüberlauf
	Abtuschzeichnung Ballast-Gelände Plattenabstände = 2,00 m

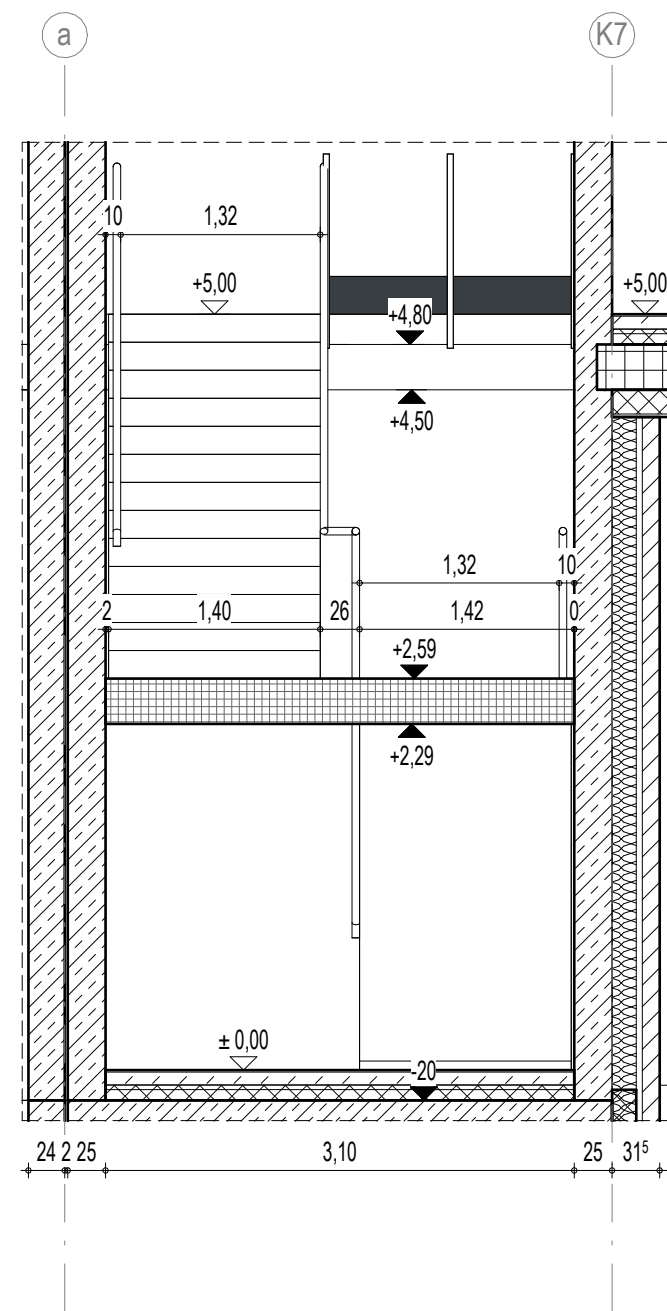
Hinweis: Treppenauflegerpunkte gemäß Plan 0702 und gemäß Tragwerksplanung



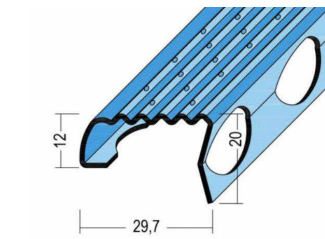
0704 Schnitt 1



0704 Schnitt 2



0704 Schnitt 3

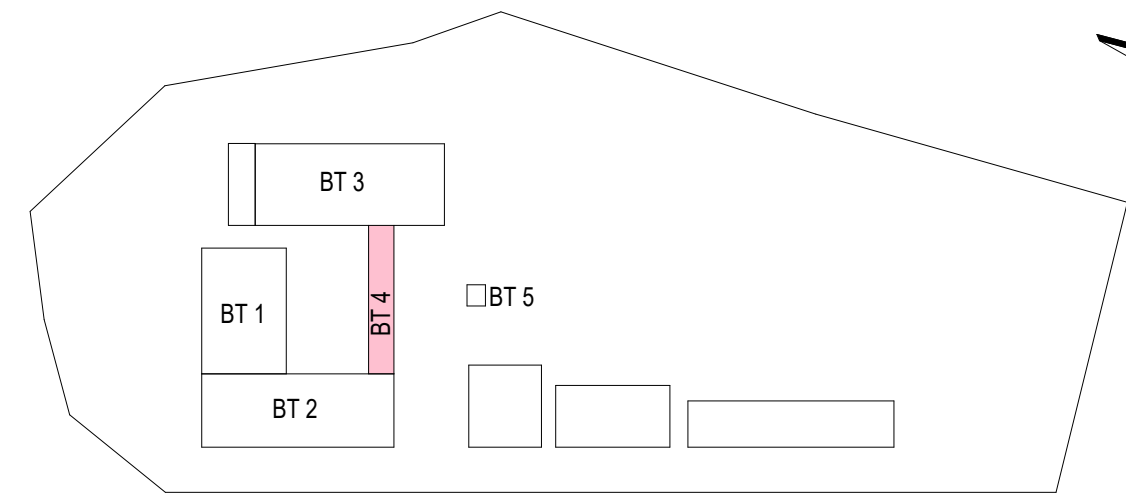


alle Treppenkanten gefast und mit rutschhemmendem Profil

Index	Datum	Änderungsbeschreibung	gezeichnet	geprüft
-------	-------	-----------------------	------------	---------

Diese Zeichnung ist Eigentum der Architekten und darf ohne deren Zustimmung weder ganz noch teilweise kopiert, vervielfältigt, gewerlich genutzt oder Dritten überlassen werden. Dieser Plan gilt nur in Verbindung mit den Plänen des Statikers, der Projektgenieure, der Fachfirmen und den dazu gehörigen Plänen der Architekten. Die in den Plänen eingetragenen technischen Anweisungen, Ausprägungen, Schächte, Kanäle und Trassen wurden von den Projektgenieuren geprüft und für richtig befunden. Alle Maße sind vor Ausführung zu prüfen und an Ort und Stelle zu nehmen und zu kontrollieren. Maß- und Trassenabweichungen in diesen Plänen sind vor der Ausführung mit den Architekten zu klären. Die angegebenen Maße sind Rohbaumaße. Angabe von Tür-, Fenster- und Brüstungshöhen beziehen sich auf den Fertigfußboden.

Übersicht / Piktogramm



Bauherr
LANDKREIS LUDWIGSLUST-PARCHIM
RAUM FÜR ZUKUNFT

Planung
inros lackner SE
Rosa-Luxemburg-Straße 16
18055 Rostock
Tel.: 0381-45 67 80, E-Mail: hochbauten@inros-lackner.de

Lagebezug: ETRS89 UTM Zone 33 Höhenbezug: 0,00 m ± + 35,35 m NHN

Leistungsphase
Ausführungsplanung

Vorhaben / Objekt
Neubau Feuerwehr-Service-Zentrum LUP
Feuerwehrtechnische Zentrale (FTZ) und Ausbildungszentrum für Brand- und Katastrophenschutz (AZBK)
An der K38 Nr.1, 19306 Neustadt-Glewe

Planinhalt
Architektur
Treppe 4.1 BT 4

Bestätigung Bauherr		Kontrolle 1	Lembke
Bearbeiter	Jeworutzki	Kontrolle 2	Rzucidlo
gezeichnet	Popplitz	Maßstab	1 : 50
Plangrundlage		Datum	09.04.2025
Plancodierung		Index	Status
2023-0236	14 5 AN ZDTR XX 0704		B